

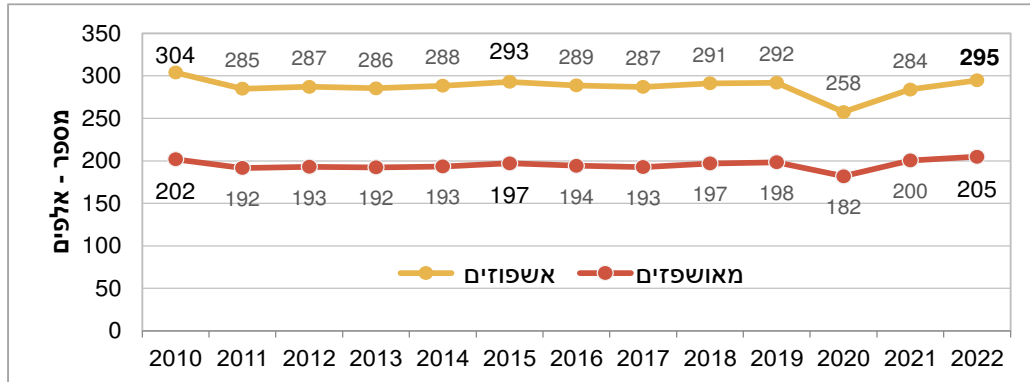
תקציר מנהלים - אשפוזים במחלקות הפנימיות בישראל, 2010-2022

הפרסום "אשפוזים במחלקות הפנימיות 2010-2022" מציג את מאפייני האשפוז והמאושפזים במחלקות הפנימיות, כולל פנימית כללית, פנימית מוגבר וקורונה, בשנים 2010-2022 בבתי החולים הכלליים בישראל, במטרה להציג מגמות בפעילות המחלקות הפנימיות לצרכי תכנון מערך האשפוז הפנימי ולשימוש כל מערכת הבריאות. המידע מבוסס על מאגר האשפוזים המנוהל באגף המידע.

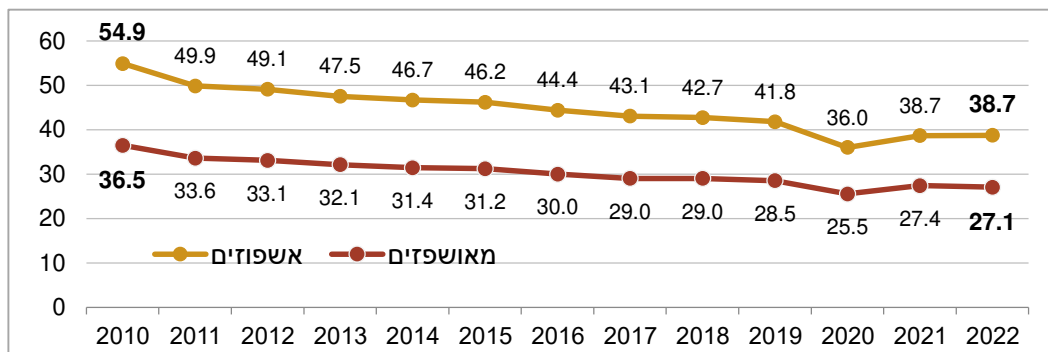
- **ממצאים עיקריים:**
- **מיטות אשפוז:** בסוף 2022, היו 3,972 מיטות בתקן בפנימיות, תוספת 320 מיטות מסוף 2010, אך השיעור ירד ב-13%. תפוסת המיטות גבוהה 97-101% בשנים 2010-2019, 96% בשנת 2022.
- **מספר אשפוזים ומאושפזים:** בשנת 2022 היו 295 אלף אשפוזים ו-205 מאושפזים בפנימיות, ירידה ב-3% וב-2%, בהתאמה, משנת 2010. רבע מהמאושפזים היו יותר מפעם אחת באשפוז.
- **שיעור האשפוזים:** בשנת 2022, השיעור המתוקן לגיל ירד ב-7% משנת 2019 וב-29% משנת 2010. השיעור בגיל 85+ ירד ב-18% משנת 2010, לעומת ירידה ב-36% בגיל 65-74 ובגיל 45-54.
- **שיעור המאושפזים:** השיעור המתוקן לגיל ירד ב-5% משנת 2019 וב-26% משנת 2010.
- **גיל ממוצע:** בשנת 2022, הגיל הממוצע למאושפזים בפנימיות היה 68 שנים והגיל החציוני 72 שנים.
- **אחוז בני 65 ומעלה מסך האשפוזים:** 65% היו בגיל 65 ומעלה, 43% בגיל 75 ומעלה ו-19% בגיל 85 ומעלה, עליה מ-60%, 41% ו-16% בשנת 2010.
- **גורם מבטח:** בשנת 2022, מבטחי כללית הוו 62% מהאשפוזים בפנימיות, מבטחי מכבי 20%, מאוחדת 9% ולאומית 8% בהשוואה ל-68%, 16%, 7% ו-8%, בהתאמה בשנת 2010.
- **מספר ימי האשפוז:** בשנת 2022 נרשמו כ-1.3 מיליון ימי אשפוז בפנימיות.
- **שיעור ימי האשפוז:** השיעור המתוקן לגיל ירד ב-10% משנת 2019 וב-27% משנת 2010.
- **משך שהיה:** בשנת 2022, 61% מהאשפוזים היו עד שלושה ימים, 21% היו 4-6 ימים ו-18% היו שבוע ומעלה. עשירית היו עשרה ימים ומעלה.
- **אשפוזים קצרים:** אחוז האשפוזים עד יום אחד עלה ל-30% בשנת 2022 מ-26% בשנת 2010.
- **שהיה ממוצעת:** 4.5 ימים בשנת 2022, 3.0 ימים בגיל 15-44, לעומת 5.2 ימים בגיל 85 ומעלה.
- **שהיה ממוצעת מצטברת לחולה בשנה:** 6.4 ימים, ירידה מ-7.0 ימים בשנת 2017.
- **אשפוזים לפי מחוז מגורים:** בשנת 2022, שיעור האשפוזים המתוקן לגיל במחוז הצפון והדרום היה 49 ל-1,000 בני 15 ומעלה, גבוה מהשיעור הממוצע, 35-39, במחוז חיפה, המרכז ותל אביב ושיעור נמוך במחוז ירושלים וביהודה ושומרון, 23-26.
- **אשפוזים חוזרים:** אחוז האשפוזים החוזרים יציב יחסית בשני העשורים האחרונים, 19-20% בתוך 30 ימים ו-8% בתוך 7 ימים, 19% ו-8%, בהתאמה, בשנת 2022.

מספר ושיעור האשפוזים: בשנת 2022, נרשמו 295 אלף אשפוזים ל-205 אלף מאושפדים במחלקות הפנימיות, 25% מהחולים התאשפדו יותר מפעם אחת. שיעור האשפוזים המתוקן לגיל ירד ב-7% ל-38.7 ל-1,000 בני 15 ומעלה מ-41.8 בשנת 2019 וירד ב-29% מ-54.9 בשנת 2010.

מספר האשפוזים והמאושפדים, אלפים



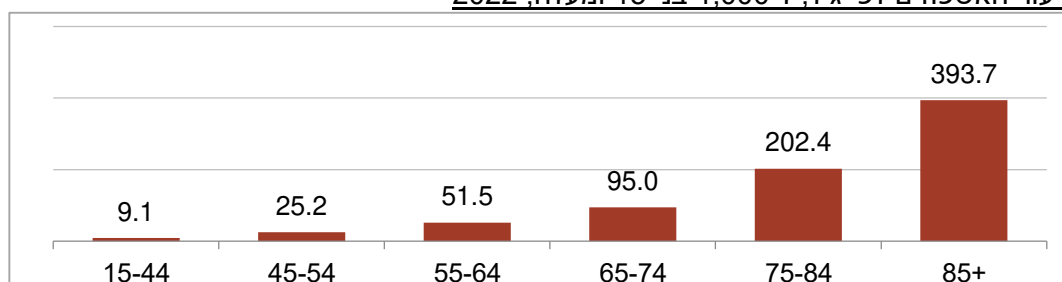
שיעור האשפוזים והמאושפדים מתוקן לגיל ל-1,000 בני 15 ומעלה



בשנת 2022, 65% מהאשפוזים בפנימיות היו של בני 65 ומעלה, עליה מ-60% בשנת 2010, 43% של בני 75 ומעלה, עליה מ-41% בשנת 2010 ו-19% של בני 85 ומעלה, עליה מ-16% בשנת 2010. אחוז הגברים גבוה יותר עד גיל 75, בגיל 75-84 הם מהווים מחצית מהאשפוזים, ואילו בגיל 85 ומעלה אחוז הנשים גבוה יותר.

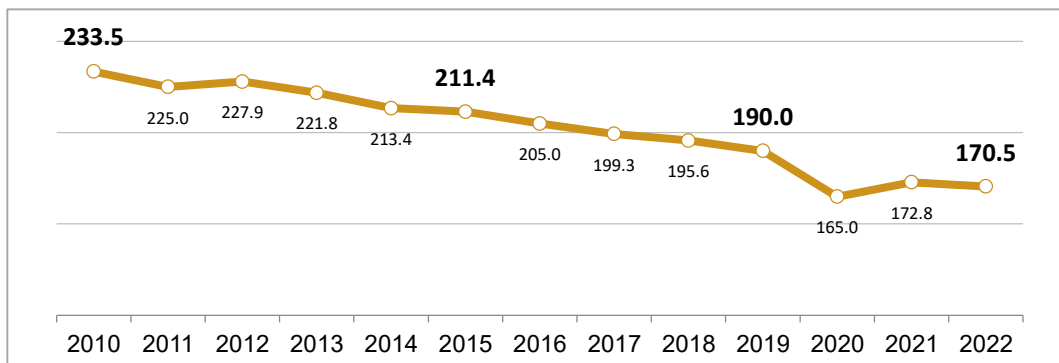
בשנת 2022, שיעור האשפוזים בגיל 85 ומעלה ירד ב-18% משנת 2010, לעומת ירידה ב-36% בגיל 65-74, ובגיל 45-54. שיעור האשפוזים המתוקן לגיל לגברים היה גבוה פי 1.3 משיעור הנשים, 44.8 ו-33.5, בהתאמה, ל-1,000 בני 15 ומעלה. השיעור בגיל 85 ומעלה גבוה פי תשעה ובגיל 75-84 פי חמישה מהמוצע הארצי. בשנת 2022, הגיל הממוצע של המאושפדים בפנימיות היה 68 שנים והגיל החציוני 72 שנים.

שיעור האשפוזים לפי גיל, ל-1,000 בני 15 ומעלה, 2022



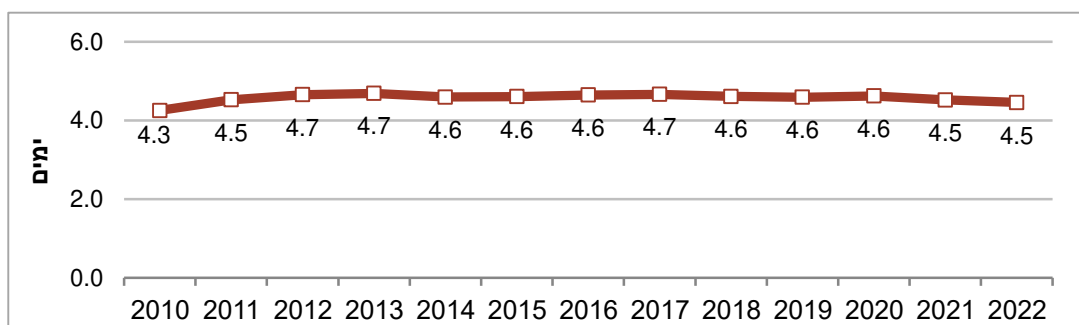
מספר ושיעור ימי האשפוז: בשנת 2022 היו כ-1.3 מיליון ימי אשפוז במחלקות הפנימיות, 72% היו של בני 65 ומעלה עליה מ-68% בשנת 2010, 22% היו של בני 85 ומעלה, עליה מ-19% בשנת 2010, 23% היו של בני 65-74 עליה מ-20% בשנת 2010, לעומת ירידה באחוז ימי האשפוז של בני 15-64, 28% לעומת 32% בשנת 2010 ושל בני 75-84, 27%-ו-29%, בהתאמה. שיעור ימי האשפוז במחלקות הפנימיות במגמת ירידה. בשנת 2022, השיעור המתוקנן לגיל ירד ב-27% משנת 2010 וב-10% משנת 2019. ירידה נרשמה בכל קבוצות הגיל, בגיל 85 ומעלה נרשמה ירידה מתונה ב-19%, לעומת ירידה בשליש בגיל 65-84 ובגיל 15-54 וירידה ב-20% בגיל 55-64 בהשוואה לשנת 2010.

שיעור ימי האשפוז מתוקנן לגיל ל-1,000 בני 15 ומעלה



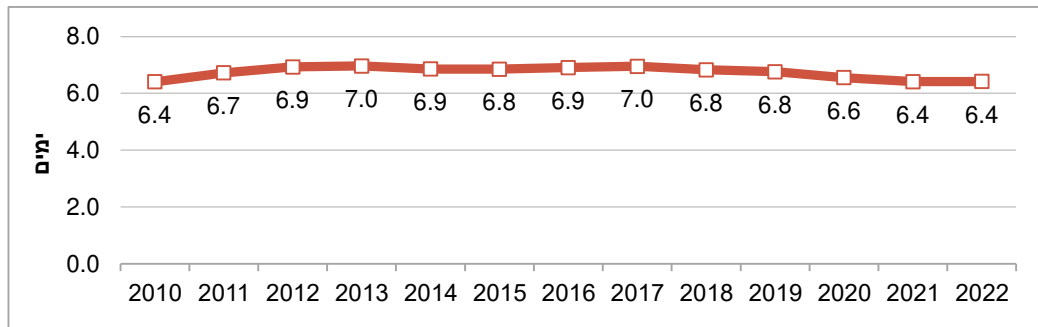
שהיה: בשנים 2010-2022, חציון השהיה במחלקות הפנימיות היה יציב, שלושה ימים. בשנת 2022, 61% מהאשפוזים היו עד שלושה ימים, 21% ארכו 4-6 ימים ו-18% שבוע ומעלה. עשירית מהאשפוזים ארכו עשרה ימים ומעלה. אחוז האשפוזים הקצרים עד יום אחד במגמת עליה, 30% בשנת 2022, עליה מ-26% בשנת 2010, 6% מהחולים התקבלו והשתחררו באותו תאריך, אשפוז ללא לילה, ו-24% השתחררו יום לאחר קבלתם לאשפוז, אשפוז עם לילה אחד, לעומת 4%-ו-21%, בהתאמה, בשנת 2010.

שהיה ממוצעת בפנימיות, ימים



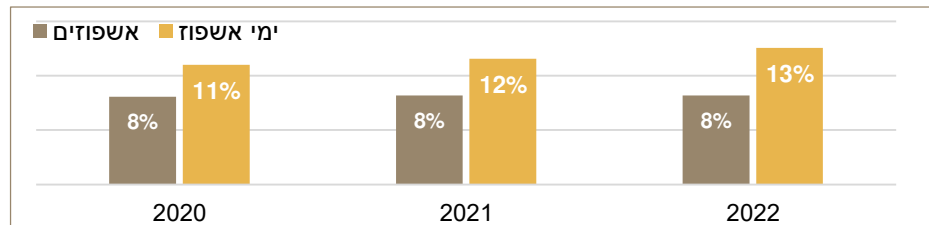
שהיה ממוצעת מצטברת: כוללת את סך ימי האשפוז המצטבר לחולה בשנה. בשנת 2022, השהיה המצטברת הייתה 6.4 ימים, ירידה מ-7.0 ימים בשנת 2017, לעומת 4.5 ו-4.7 ימים, בהתאמה, שהיה ממוצעת לאפיזודת אשפוז. השהיה הממוצעת המצטברת עולה עם הגיל, 4.7 ימים בגיל 45-54 בהשוואה ל-6.8 בגיל 65-74, 7.6 בגיל 75-84 ו-7.8 ימים בגיל 85 ומעלה.

שהיה ממוצעת מצטברת בשנה, ימים



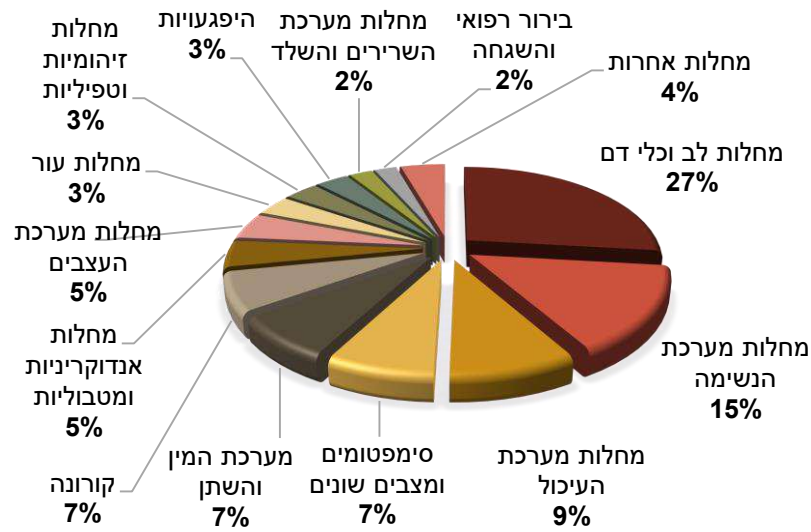
מחלקות קורונה: בשנים 2020-2022, 8% מסך האשפוזים במחלקות הפנימיות ו-13-11% מימי האשפוז היו במחלקות קורונה. מספר האשפוזים במחלקות קורונה עלה מ-21 אלף בשנת 2020 ל-23 אלף בשנת 2021 ו-24 אלף בשנת 2022, מספר ימי האשפוז עלה מ-131 אלף ל-148 אלף ו-165 אלף, בהתאמה, והשהיה הממוצעת היתה 6.3 ימים, 6.4 ימים ו-6.8 ימים, בהתאמה.

אחוז האשפוזים וימי האשפוז במחלקות קורונה מסך האשפוזים בפנימיות



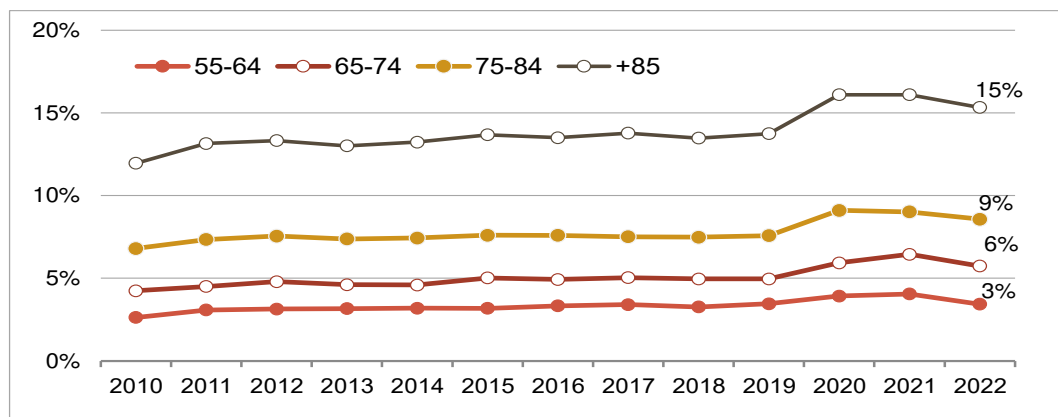
תחלואה: בשנת 2022, 27% מהאשפוזים בפנימיות היו עם מחלות לב וכלי דם כאבחנה ראשונה, 15% עם מחלות מערכת הנשימה, 9% מחלות מערכת העיכול, 7% קורונה, 7% מחלות מערכת השתן, 7% סימפטומים ומצבים שונים, 5% מחלות אנדוקריניות ומטבוליות, 5% מחלות מערכת העצבים והשאר מחלות אחרות. 4% מהחולים בפנימיות טופלו בהנשמה חודרנית במהלך האשפוז. אחוז החולים עם שבץ מוחי או התקף לב שאושפזו בפנימיות בלבד ירד לעומת עליה במחלקות לטיפול נמרץ, קרדיולוגיה, נירולוגיה, נירוכירורגיה, כירורגיה חזה ולב וכירורגית כלי דם. האחוז עם שבץ מוחי שהיו בפנימיות בלבד ירד ל-23% מ-43% בשנת 2010, לעומת עליה באחוז במחלקות ייעודיות 73% מ-49% בשנת 2010. כמו כן, אחוז החולים עם התקף לב שאושפזו בפנימיות בלבד ירד ל-11% מ-18% בשנת 2010, לעומת עליה באחוז שאושפזו במחלקות ייחודיות 89% מ-81% בשנת 2010.

אשפוזים לפי קבוצת אבחנות, בהתאם לאבחנה ראשונה, 2022
 אחוז מסך האשפוזים



פטירות: אחוז הפטירות מסך האשפוזים בפנימיות היה 5-6% בשנים 2010-2019 ועלה ל-7% בשנות הקורונה 2020-2022. האחוז עולה עם הגיל, 15% בגיל 85 ומעלה, 9% בגיל 75-84, 6% בגיל 65-74, 3% בגיל 55-64, 2% בגיל 45-54 ו-1% בגיל 15-44. בשנת 2022.

אחוז פטירות מסך האשפוזים



אשפוזים חוזרים: אחוז האשפוזים החוזרים יציב יחסית בשני העשורים האחרונים, 19-20% בתוך 30 ימים ו-8% בתוך 7 ימים. מרבית האשפוזים החוזרים היו לאותו בית החולים ממנו השתחררו.

אחוז האשפוזים החוזרים עולה עם הגיל. בשנת 2022, 22% מהאשפוזים של בני 85 ומעלה היו אשפוזים חוזרים בתוך 30 ימים, 21% בגיל 75-84, 19% בגיל 65-74, 18% בגיל 55-64, 15% בגיל 45-64 ו-11% בגיל 15-44. אחוז האשפוזים החוזרים גבוה ככל שמשך השהיה באשפוז הבסיס היה גבוה יותר. בשנת 2022, אחוז האשפוזים החוזרים בתוך 30 ימים נע בין 15-18% לחולים שהיו 2-4 ימים באשפוז הבסיס, 19-22% לחולים שהיו 5-7 ימים באשפוז הבסיס ו-24-28% לחולים שהיו 8 ימים ומעלה באשפוז הבסיס.

