

גמלאות והכנסות מפנסיה של אזרחים ותיקים

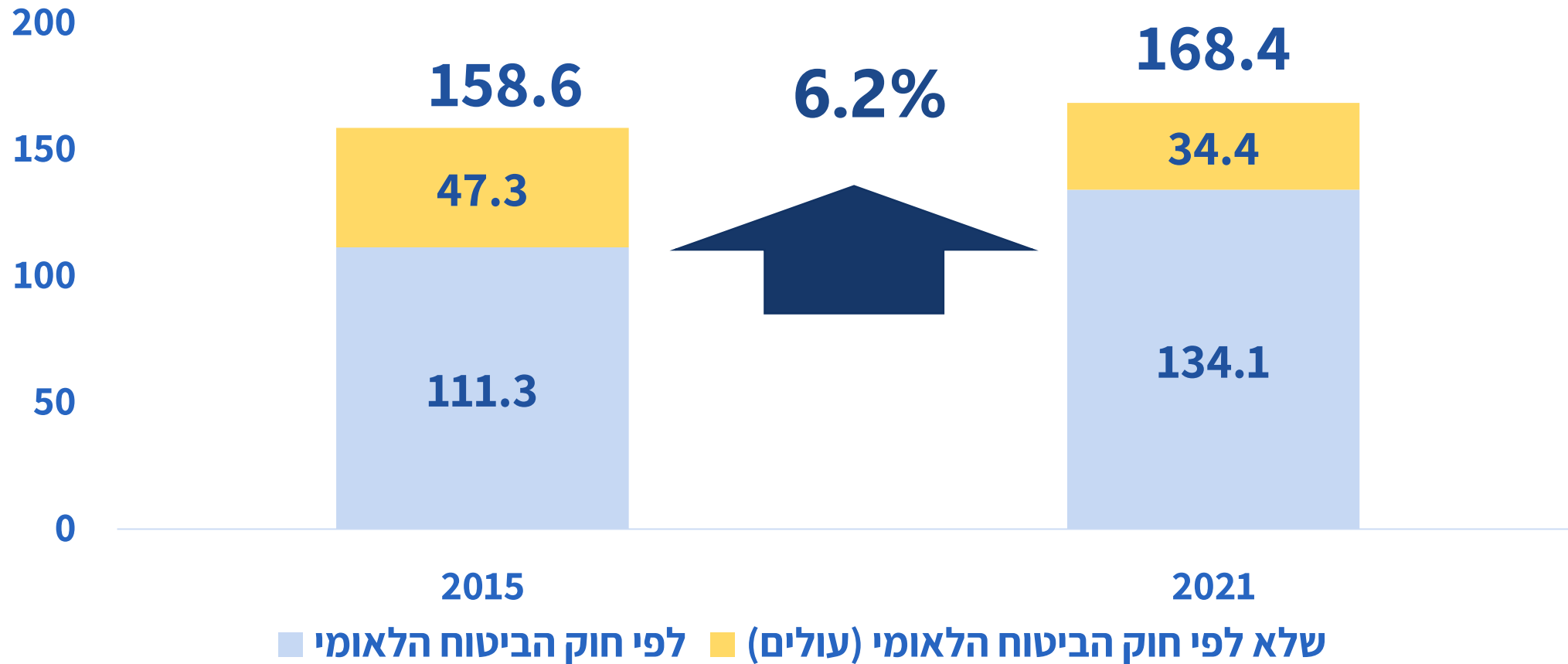
ועדת משנה לעניין קידום תעסוקה וסיוע לאזרחים ותיקים
ללא רשת ביטחון פנסיוני בוועדת העבודה והרווחה

מרכז המחקר והמידע

כ"ח באדר א' תשפ"ב

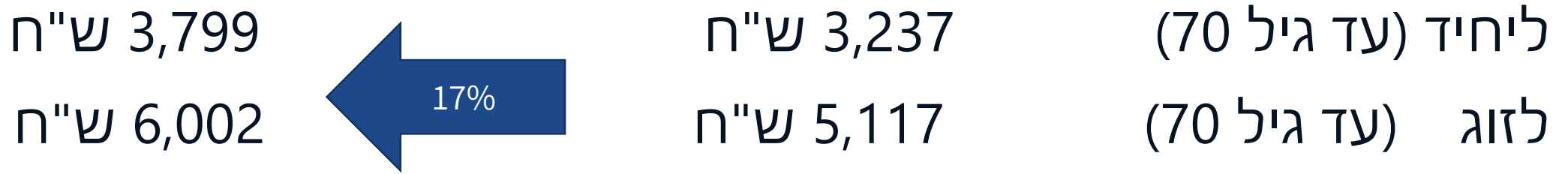
1 במרץ 2022

מספר מקבלי השלמת הכנסה שקיבלו קצבת אזרח ותיק בשנים 2015-2021 (באלפים)

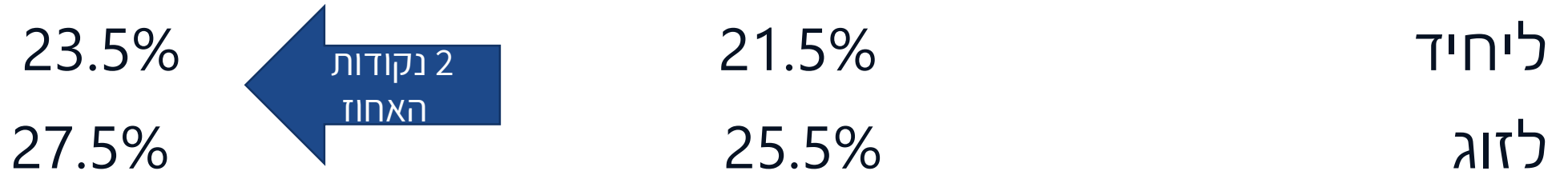


השינויים בעקבות חוק ההתייעלות הכלכלית 2021-2022

• העלאת הקצבה לאזרח ותיק עם תוספת השלמת הכנסה



• העלאת שיעור ההכנסה מעבודה מהשכר הממוצע שאינה מובאת בחשבון לבדיקת הזכאות



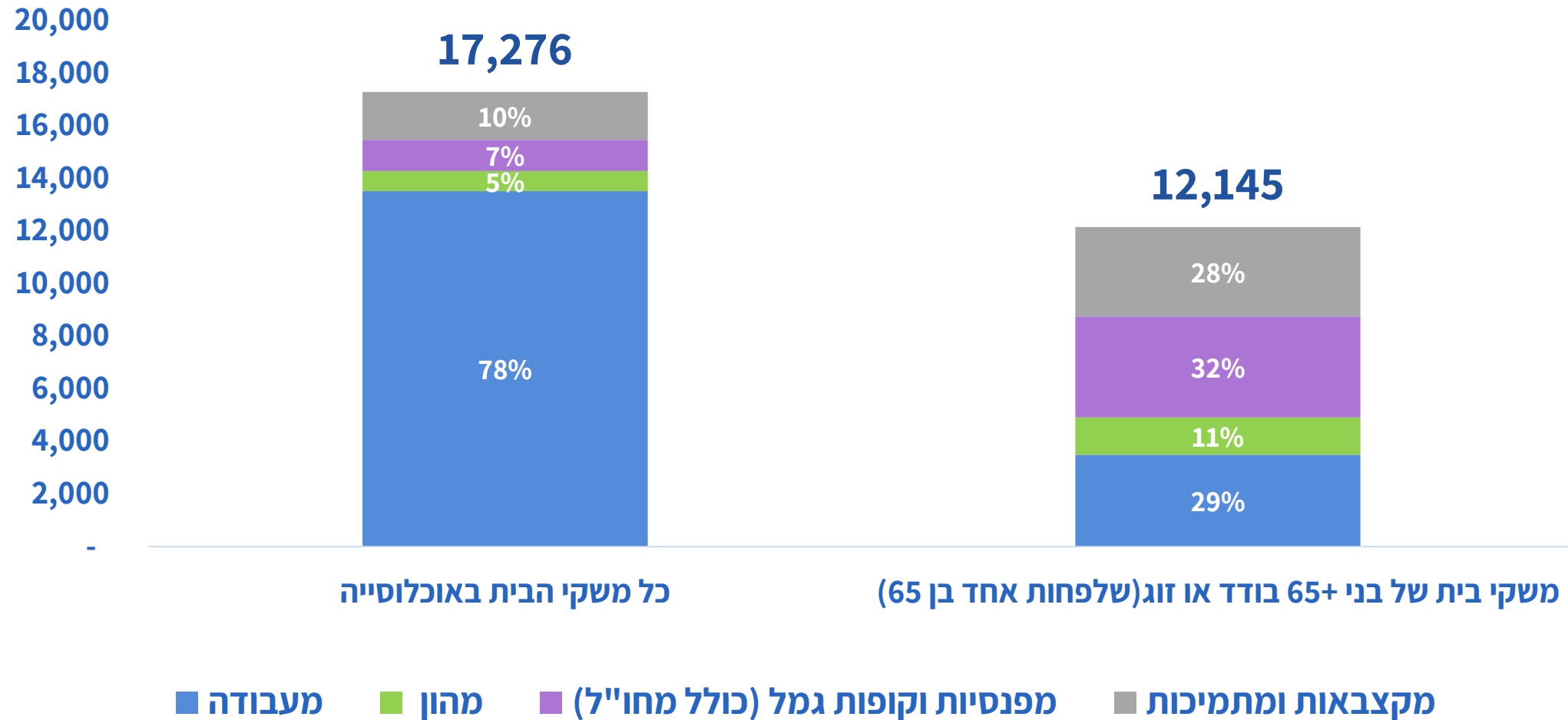
התקרה לשכר עבודה או פנסיה (דיסריגארד)

קצבה לפנסיה	שכר עבודה	
3,550 ש"ח	6,100 ש"ח	יחיד המקבל קצבת אזרח ותיק
2,750 ש"ח	4,800 ש"ח	יחיד המקבל קצבת אזרח ותיק עם תוספת ותק מלאה

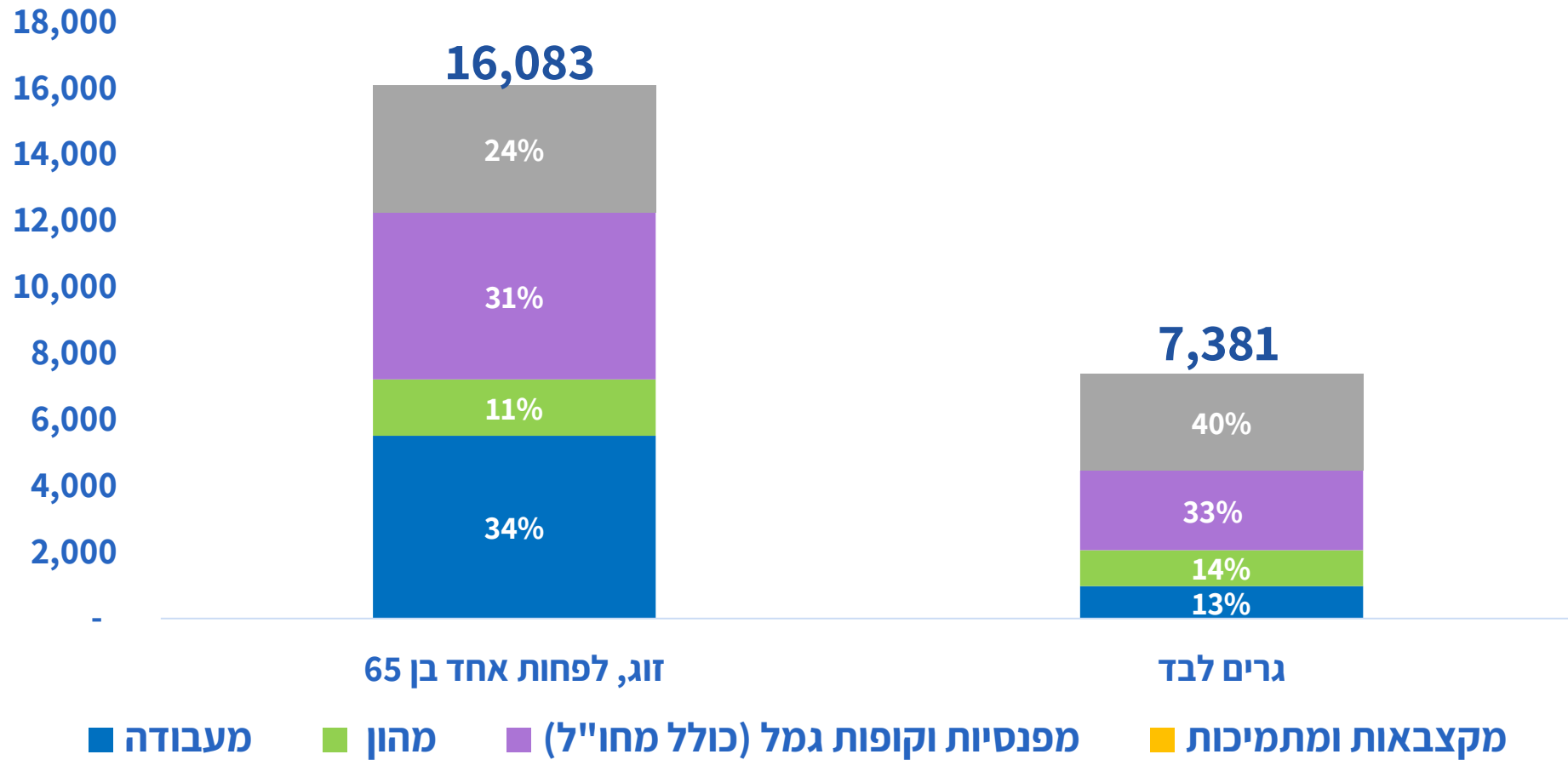
השינוי במספר המקבלים ובקצבה בין 2021 ל-2022

ינואר 2022	דצמבר 2021	
השינוי במספר המקבלים		
138,853	133,117	מספר מקבלים לפי חוק
33,150	33,204	מספר מקבלים לא לפי חוק (עולים)
172,003	166,321	סה"כ מקבלים
3.4%		שינוי במספר המקבלים
השינוי בקצבה		
1,745 ש"ח	1,225 ש"ח	תוספת השלמת הכנסה בממוצע לחודש שינוי
520 ש"ח		השינוי בסכום באחוזים
42%		

הכנסות נטו של משקי בית בחודש בגילאי 65 ומעלה ובאוכלוסייה לפי מקורותיהן (שנת 2018) מקור: מכון ברוקדייל



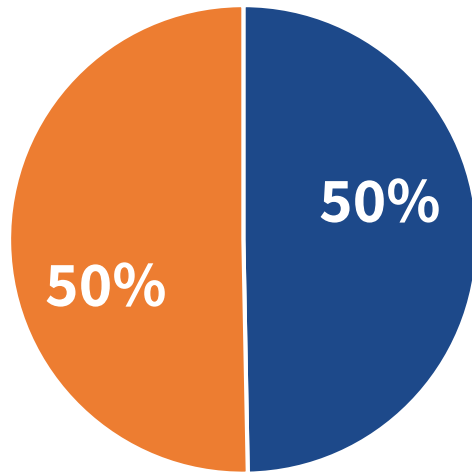
הכנסות נטו של משקי בית בחודש בגילאי 65 ומעלה ובאוכלוסייה לפי מקורותיהן (שנת 2018) מקור: מכון בחוקדייל



מקבלי פנסיה בארץ שלא עובדים והקצבה החודשית הממוצעת

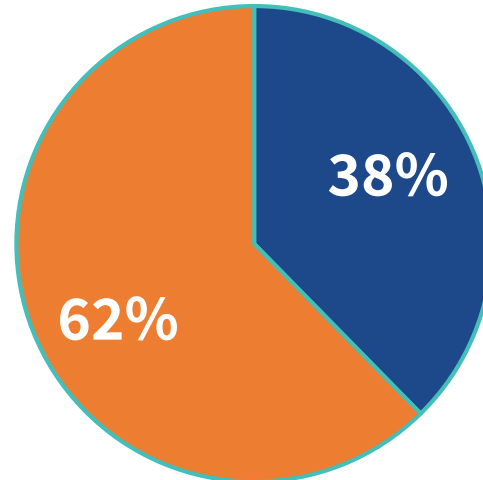
(ללא פנסיה מחו"ל מקור: מכון ברוקדייל)
נשים: +62 גברים: +67

גברים לא עובדים בגילי פנסיה -
300.4 אלף



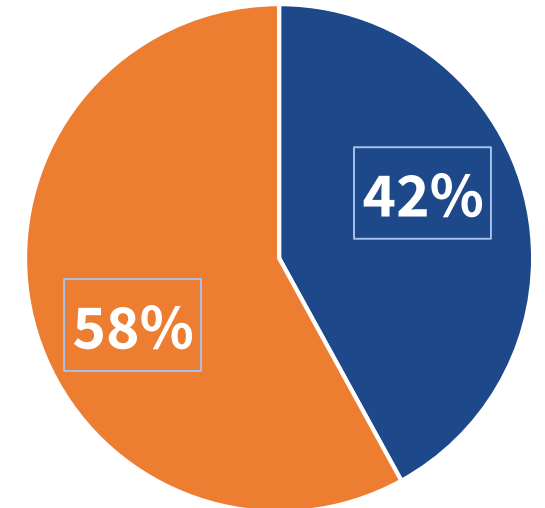
■ מקבלי קצבה של 8,125 ש"ח
■ לא מקבלי פנסיה

נשים לא עובדות בגילי
פנסיה - 531.4 אלף



■ מקבלי קצבה של 5,203 ש"ח
■ לא מקבלי פנסיה

סה"כ לא עובדים
831.8 אלף



■ מקבלי קצבה של 6,451 ש"ח
■ לא מקבלי פנסיה

תודה!