

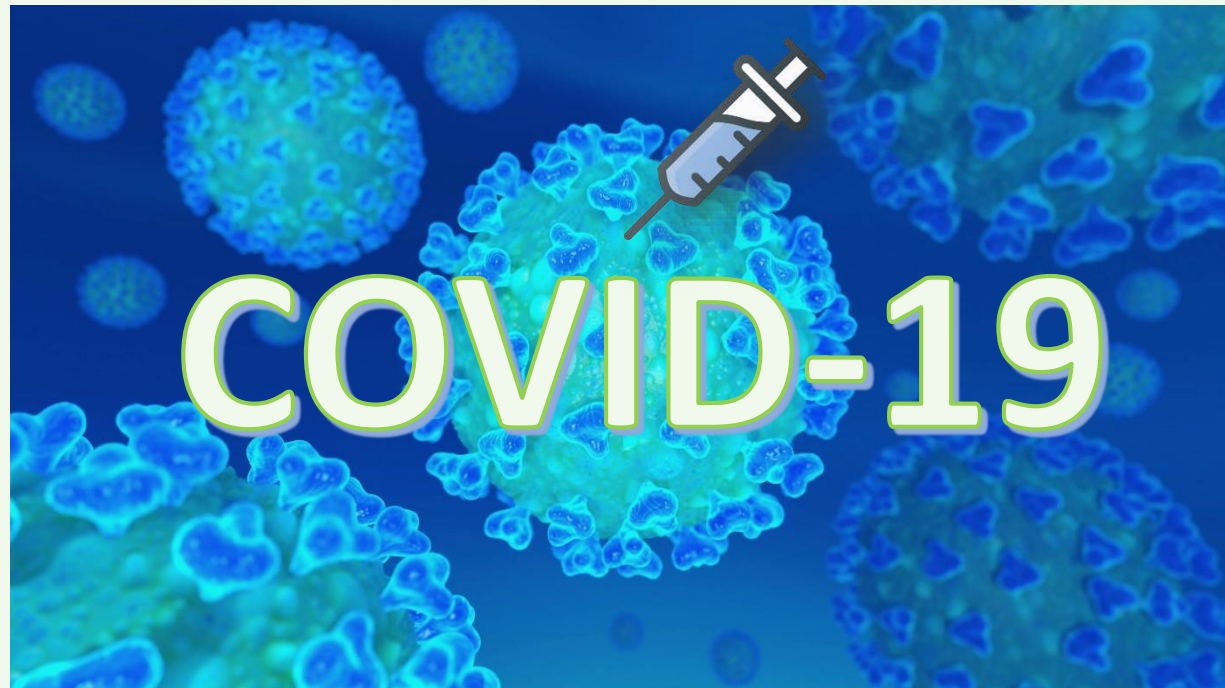


משרד
הבריאות
לחיים בריאים יותר



תמונת מצב יומית

02 במאי 2021 – 09:00





משרד
הבריאות
לחיים בריאים יותר



חדשים מהיממה הקודמת
(24:00 עד 24:00)

13



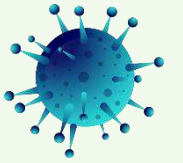
1,441

פעילים



838,531

מאומתים



עד השעה 07:00 הבוקר

+6

6,365

55

98

35

1,308



נפטרו
עד כה

מונשמים
מתוך קשה

קשה

בינוני

קל



מחלימים

830,725



חולים
בבתי מלון**

13



חולים
בטיפול בבית**

990



בתי חולים

176



בידוד בית




3,096,201

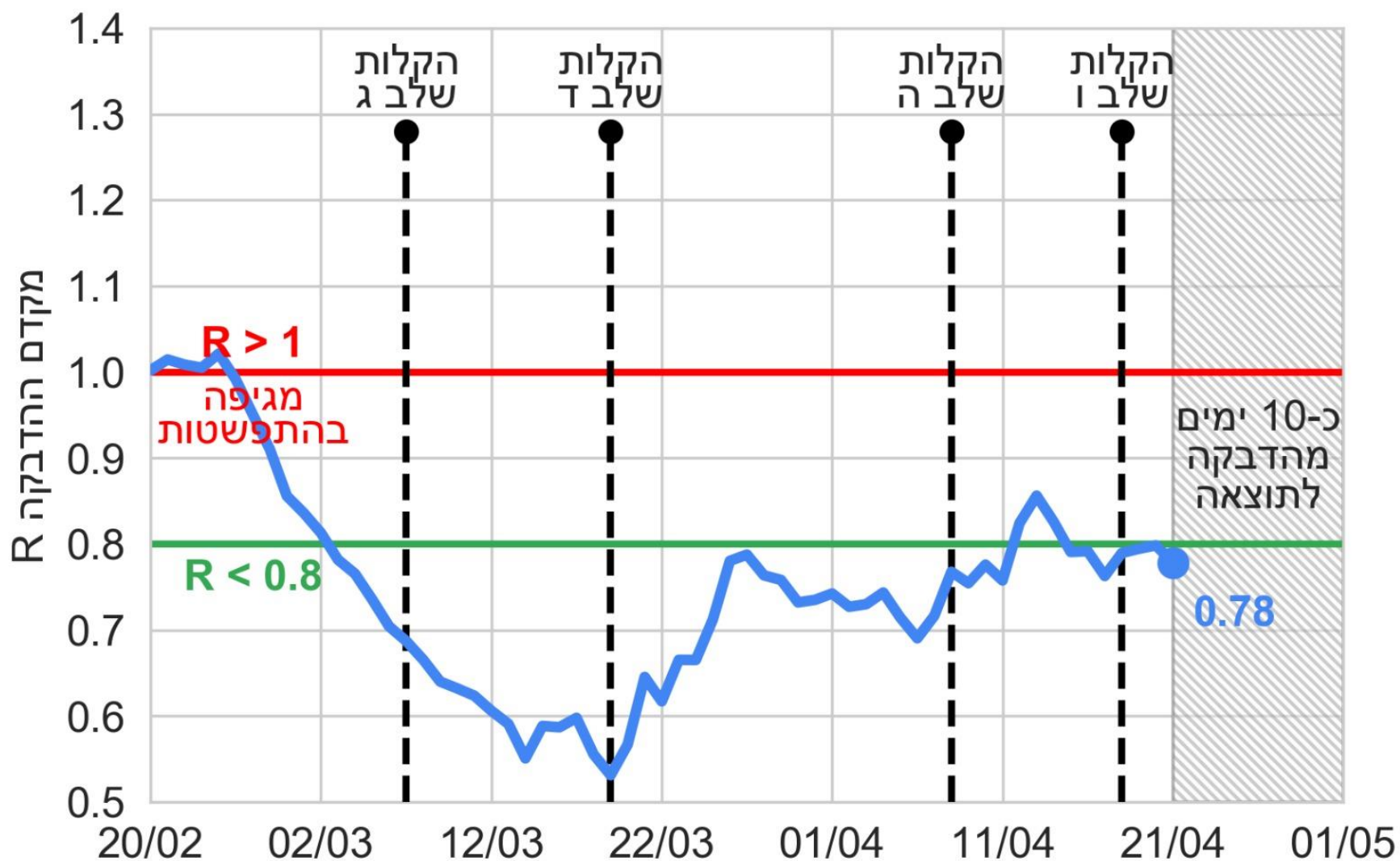
עד כה

23,990

כעת

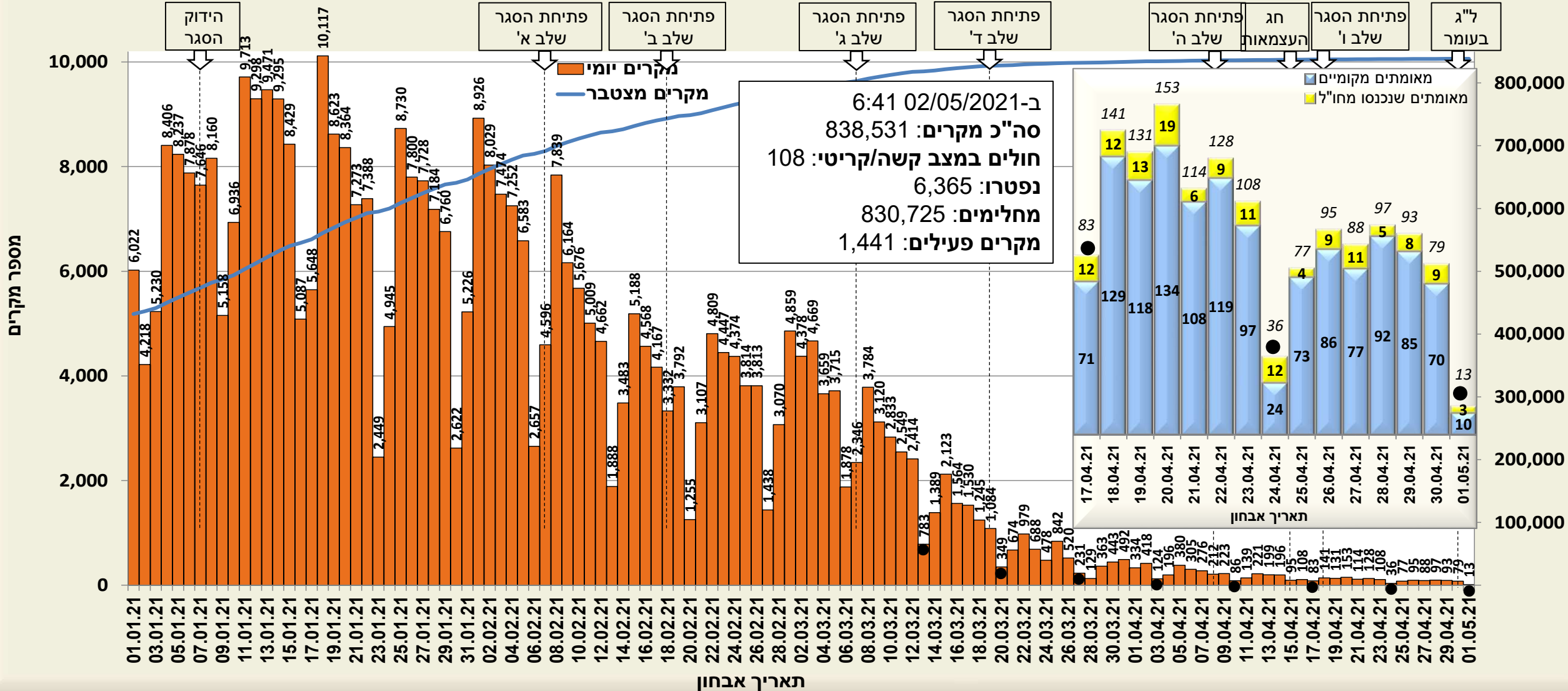
** נתוני קופות החולים: כולל רק חולים בבתי המלון ובבית, לא כולל בידוד בית וחסרי מעמד ביטוחי

מאושפדים	אחוז הלא מחוסנים מהמאושפדים	מאושפדים במצב קשה	אחוז הלא מחוסנים במצב קשה	
5	100.0%	1	100.0%	ילדים 
2	50.0%			נשים הרות ויולדות 
165	80.6%	96	83.3%	יתר המאושפדים 
172	80.8%	97	83.5%	סה"כ



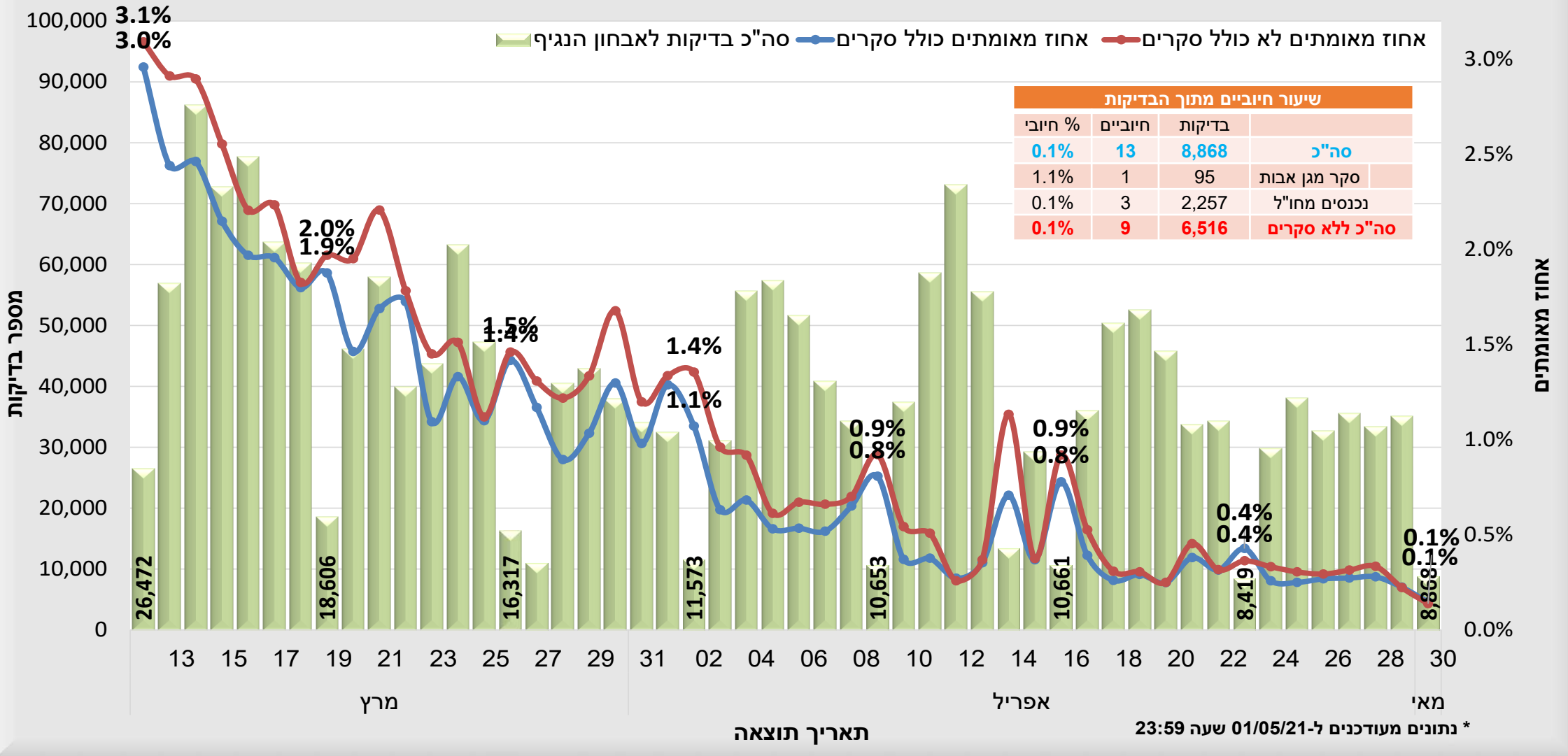


עקומה אפידמית של מקרים מאומתים ב-COVID-19 לפי תאריך אבחון, N=838,525
נתונים מעודכנים ל-01/05/2021, שעה 23:59





אחוז מאומתים ל-SARS-CoV-2 לפי תאריך תוצאה, מתוך בדיקות לאבחון הנגיף,
כולל בדיקות סקר ולא כולל בדיקות סקר, מ-13 מרץ 2021*



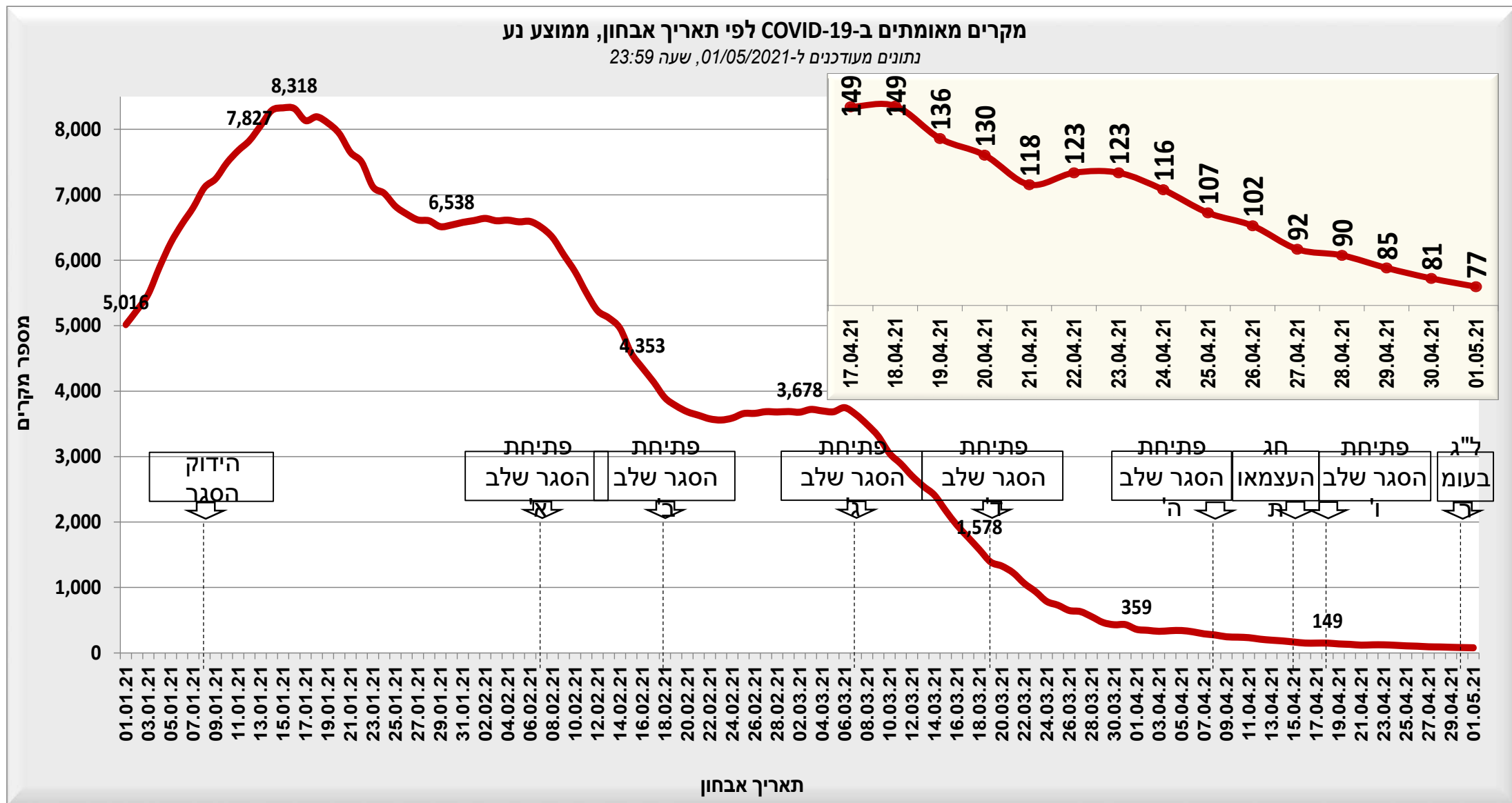
* נתונים מעודכנים ל-01/05/21 שעה 23:59



משרד
הבריאות
לחיים בריאים יותר



ממוצע שבועי נע של חולים חדשים





פיזור חולים לפי גיל ומגדר



מספר מאומתים עד כה לפי קבוצת גיל



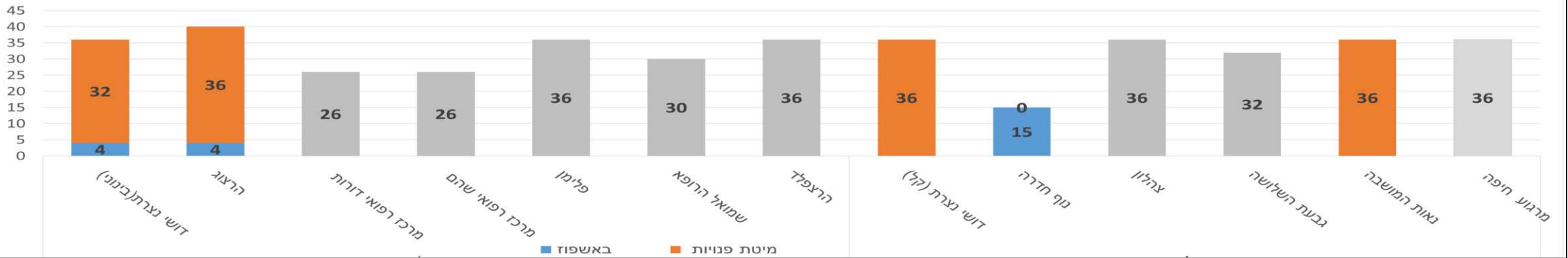
סטטוס מאושפדים גריאטריה במחלקות קורונה 23 מאושפדים [ללא העברות של חולים חדשים מבתי חולים]

תמ"צ מרכזים רפואיים גריאטריים

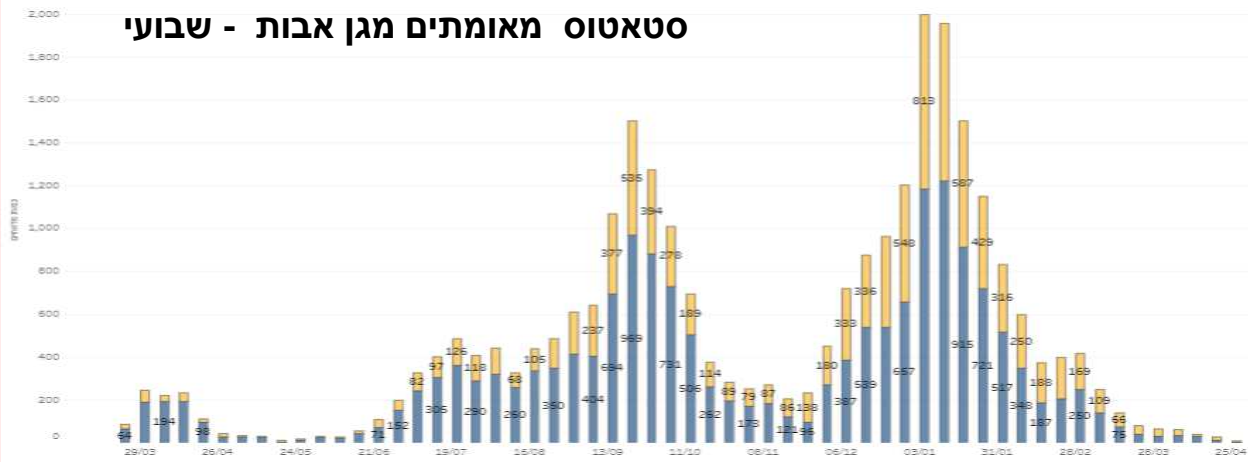
11% סה"כ תפוסה מיטות / מאושפדים סיעודי מורכב / בינוני (פעילות)



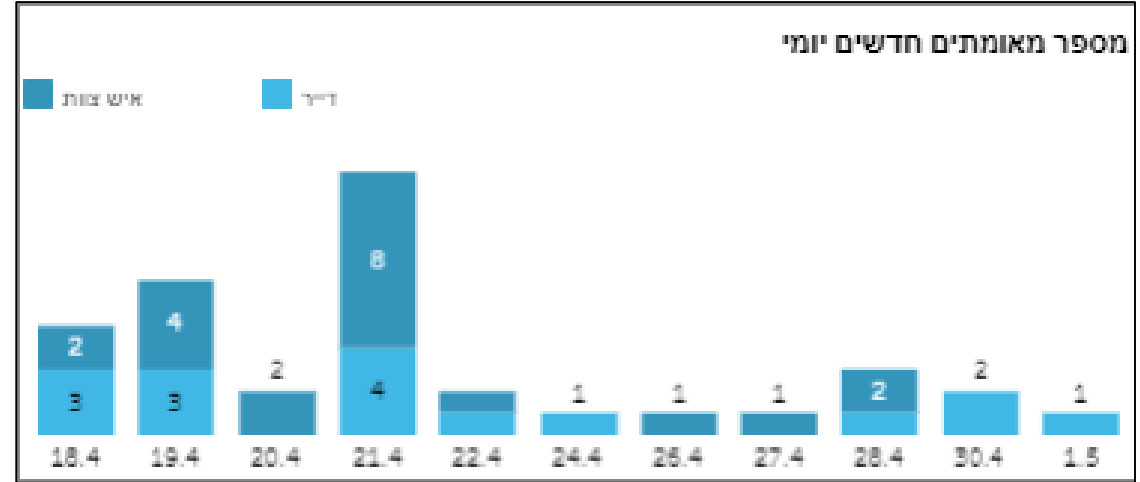
21% סה"כ תפוסה מיטות / מאושפדים- קלים (פעילות)



סטטוס מאומתים מגן אבות - שבועי



מספר מאומתים חדשים יומי



נתוני רמזור / מגמות שינוי צבעים לפי הרמזור

אדום +7.5, כתום +6.0, צהוב +4.5

רשויות ללא מאומתים חדשים

אתמול - 232 רשויות מקומיות, 1030 ישובים
8,475K תושבים (+3M)

שבוע אחרון - 162 רשויות מקומיות, 1001 ישובים
3,043K תושבים (+97K)

שבועיים אחרונים - 109 רשויות מקומיות, 971 ישובים
1,765K תושבים (+28K)

מספר רשויות בצבע רמזור

אדום - 0 (0 רובעים, 0 ערים, 0 יישובים)

כתום - 2 (1 רובעים, 1 ערים, 0 יישובים)

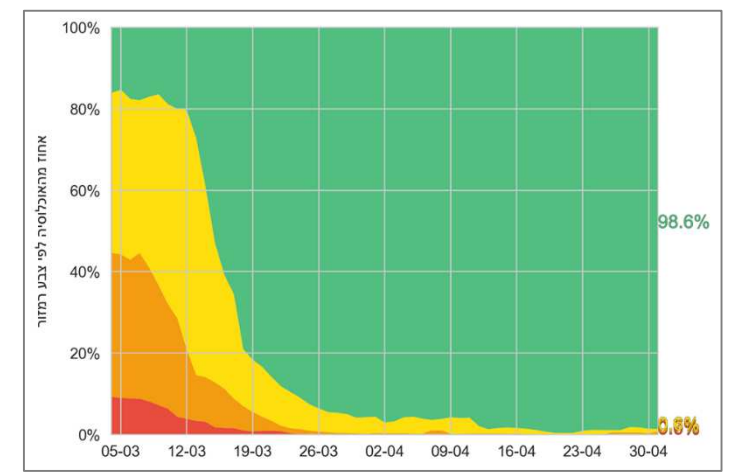
צהוב - 4 (0 רובעים, 2 ערים, 2 יישובים)

ירוק - 1357 (99 רובעים, 229 ערים, 1029 יישובים)

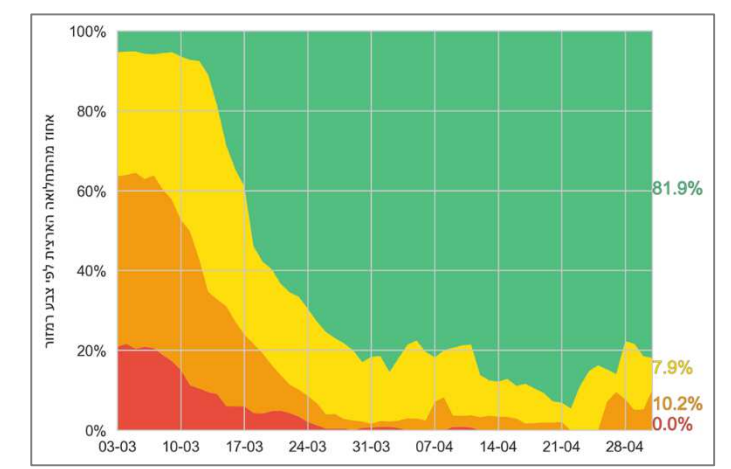
ערים ויישובים כתומים
מגאר, ירושלים - פסגת זאב

ערים ויישובים אדומים
-

אחוז מכלל האוכלוסייה - לפי צבע



אחוז מכלל המאומתים - לפי צבע



תמ"צ התחסנות

דפ"א אוכ' 2021

ע"ב נתוני למ"ס סוף 2020 מקודמים לפי שנתונים



אוכלוסיה נותרת לחיסון (אלפים)	אחוז מקבוצת הגיל שהחלימו***	%50+	מקבוצת % הגיל שהתחסנו	אוכלוסיה*** (אלפים)	מחלימים*** (אלפים)	מתחסנים (אלפים)	טווח גיל
682	10%		58%	591	61	341	16_19
	9%		75%	1318	117	992	20_29
	7%		80%	1206	83	962	30_39
79	6%		83%	1111	61	927	40_49
	5%		86%	875	40	756	50_59
135	3%	88%	89%	749	21	667	60_69
	2%	91%	91%	531	9	482	70_79
	2%		87%	308	6	268	80+

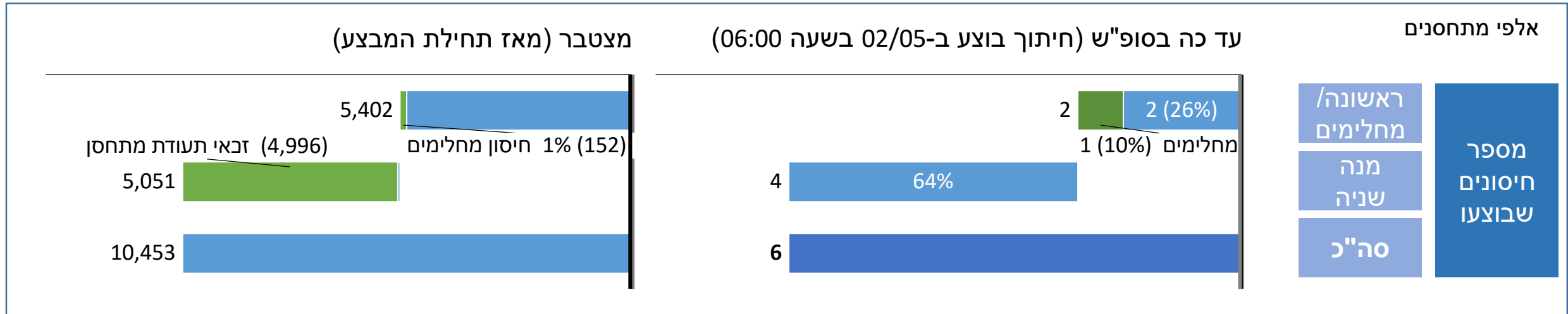
214

כולל מחלימים

*גיל מינימאלי לאישור הבטיחותי לחיסון - 16
 **דיווח טלפוני שיושלם ויעבור טיוב במערכות המידע של משרד הבריאות
 ***מחלימים שלא חוסנו
 ***גודל האוכלוסייה בתהליכי טיוב



עד כה בוצעו 10.4 מיליון חיסונים במדינת ישראל ל- 5.4 מיליון מתחסנים; 5 מיליון כבר זכאים לתעודת מתחסן



תו ירוק	סך הכול		לאומית		מאוחדת		מכבי		כללית		קבוצת גיל
	מחלימים	מתחסנים	מחלימים	מתחסנים	מחלימים	מתחסנים	מחלימים	מתחסנים	מחלימים	מתחסנים	
50%	13%	58%	17%	46%	18%	47%	14%	78%	10%	54%	16-18
63%	12%	71%	14%	65%	17%	68%	11%	74%	10%	70%	19-29
70%	9%	76%	12%	76%	13%	68%	7%	78%	8%	77%	30-39
76%	8%	81%	11%	81%	11%	73%	6%	81%	7%	84%	40-49
81%	7%	87%	9%	84%	9%	83%	6%	90%	7%	86%	50-59
84%	5%	89%	6%	88%	6%	87%	4%	90%	5%	88%	60-69
93%	3%	96%	4%	95%	4%	95%	3%	96%	4%	97%	70-79
89%	3%	94%	4%	87%	4%	93%	3%	93%	4%	95%	+80
	11%	80%	16%	76%	19%	74%	9%	83%	9%	81%	סה"כ
74%	91.0%		92.5%		92.9%		91.9%		89.9%		סה"כ משוכלל
86%	93.8%		93.1%		92.9%		94.2%		93.8%		סה"כ +50

תו ירוק	סה"כ	לאומית	מאוחדת	מכבי	כללית	קבוצת גיל
205/406	285/406	24/37	47/71	84/92	131/206	16-18
815/1291	1055/1291	89/112	160/186	295/351	511/641	19-29
829/1178	994/1178	74/84	117/143	257/305	546/646	30-39
816/1073	945/1073	66/73	117/139	277/324	485/537	40-49
685/843	776/843	62/67	98/108	263/281	352/387	50-59
626/743	682/743	55/59	77/84	188/204	362/396	60-69
462/497	490/497	34/35	51/52	125/128	280/283	70-79
254/285	272/285	18/20	23/24	59/62	173/179	+80
4692/6314	5747/6314	449/486	750/808	1604/1746	2943/3275	סה"כ
2027/2367	2220/2367	169/180	252/267	640/675	1172/1245	סה"כ +50

אוכלוסיית ה 50+ מונה 2.36 מיליון אנשים, מתוכם 2.22 מיליון התחסנו/החלימו סה"כ 93.8%

* יצוין כי ככל הנראה יש קשר בין שיעור ההיענות להתחסנות לבין מצב סוציואקונומי



מספר מאומתים	מדינה
2	אוקראינה
1	מקסיקו
3	סה"כ



משרד
הבריאות
לחיים בריאים יותר

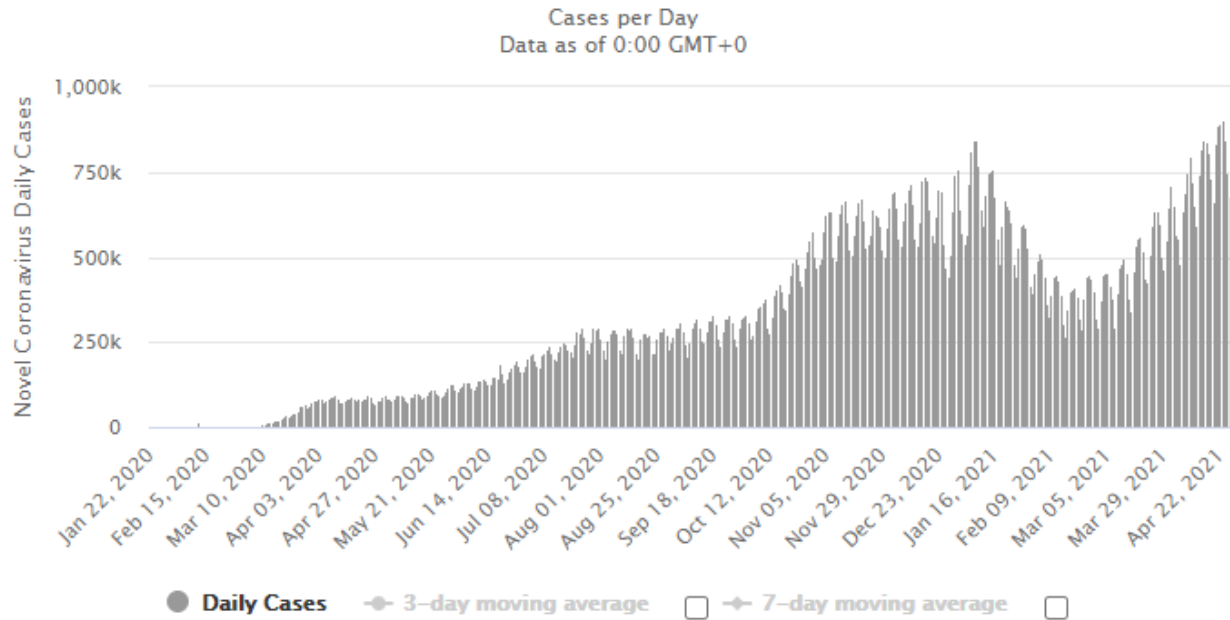


מס' מאומתים מדווחים בעולם עד כה: 152,819,684
מס' מאומתים פעילים בעולם כעת: 19,507,808

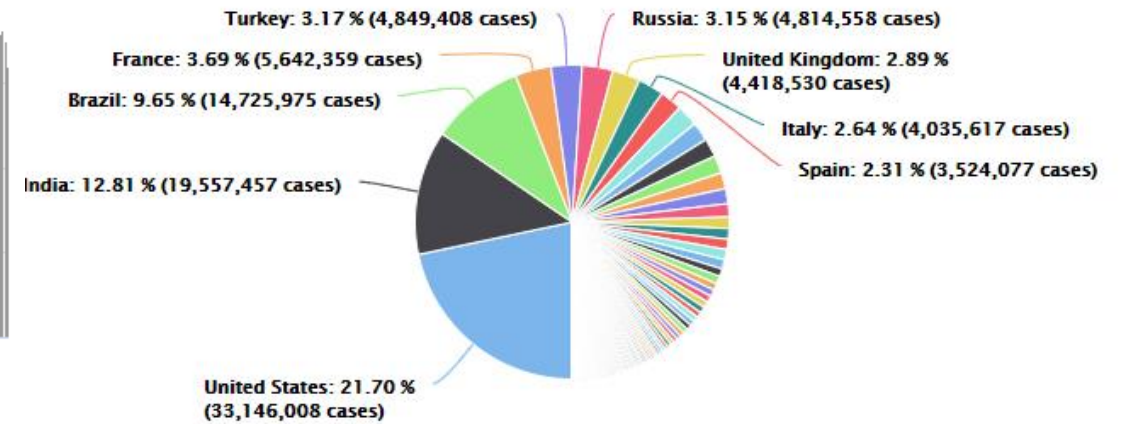


תחלואה עולמית

מספר מקרים חדשים יומי בעולם



התפלגות תחלואת קורונה בעולם





מקורות משרד הבריאות למידע והנחיות בנושא קורונה

תיאור	קישור
מידע מקצועי - ריכוז חוקים, צווים והנחיות משרד הבריאות לפי תחומים, סרטוני הדרכה לצוותים רפואיים	https://govextra.gov.il/ministry-of-health/corona/corona-virus/medical-guidelines-corona/
מידע לציבור ולמעסיקים - הנחיות חזרה לשגרה לכלל המשק, כולל הנחיות שבתוקף	https://www.gov.il/he/Departments/Guides/ramzor-cites-guidelines
מידע לציבור - הנחיות בנושא בידוד, כולל השבים מחו"ל	https://www.gov.il/he/departments/guides/corona-quarantine
חומרי הסברה - כולל כרזות, עלונים ופוסטרים להורדה - בשפות	https://www.gov.il/he/departments/faq/corona-communication-resources
מידע לנכנסים ויוצאים מישראל	https://www.gov.il/he/departments/air-travel-covid19-israel
מידע לציבור - ריכוז שאלות ותשובות בנושאים שונים	https://www.gov.il/he/departments/faq/faq-coronavirus
תכנית מגן ישראל	https://govextra.gov.il/ministry-of-health/magen-israel/magen-israel/
חיסונים נגד נגיף הקורונה - בעברית, ערבית, רוסית ואנגלית	https://govextra.gov.il/ministry-of-health/covid19-vaccine/home/